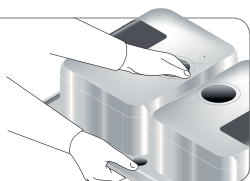
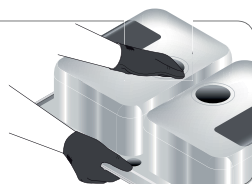




Κίνδυνος
τραυματισμού.

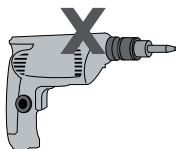


Χρησιμοποιήστε
προστατευτικά
γάντια εργασίας.



ΑΠΑΓΟΡΕΥΕΤΑΙ

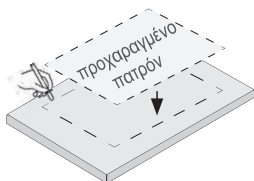
η χρήση ηλεκτρικού
ή φορητού βιδολόγου.



Χρησιμοποιήστε
μόνο κατασβίδι.

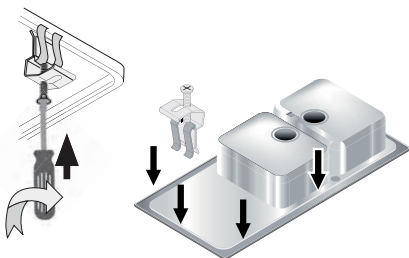
①

Για την κοπή του πάγκου χρησιμοποιήστε το πατρόν που θα βρείτε προχαραγμένο πάνω στη συσκευασία.



②

Τοποθετήστε τα κλιπ του νεροχύτη σε όλες τις εγκοπές.



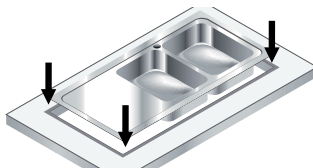
③

Εφαρμόστε λίγη ποσότητα σιλικόνης (δεν παρέχεται) γύρω από την εσωτερική περίμετρο (πίσω όψη) του νεροχύτη, ώστε να σχηματιστεί ένα σφράγισμα με τον πάγκο.



④

Τέλος, τοποθετήστε το νεροχύτη στο κέντρο του ανοίγματος. Για σωστή τοποθέτηση βιδώστε όλες τις βίδες των κλιπς στην αρχή ελαφρώς και μετά, σφίξτε τις τελείως.

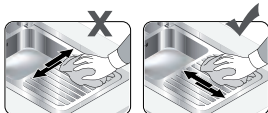


ΟΔΗΓΙΕΣ ΣΥΝΤΗΡΗΣΗΣ

Ακολουθώντας τις παρακάτω οδηγίες θα διατηρήσετε τον ανοξείδωτο νεροχύτη σας, μετά την τοποθέτησή του στην κουζίνα σας, καθαρό και γυαλιστερό όπως την πρώτη μέρα.

ΤΙ ΝΑ ΑΠΟΦΥΓΕΤΕ

Ποτέ μη χρησιμοποιείτε συρμάτινο σφουγγαράκι ή σφουγγάρια με “άγρια” επιφάνεια για να καθαρίσετε το νεροχύτη. Η χρήση τους θα δημιουργήσει εκδορές στην επιφάνειά του νεροχύτη.



Καθαρίζετε πάντοτε με τη μαλακή πλευρά του σφουγγαριού και με φορά ίδια με αυτή του φυσικού σχεδίου του ανοξείδωτου.

Μην αφήνετε χλωρίνη ή καθαριστικά που περιέχουν χλωρίνη να έρθουν σε επαφή με τον νεροχύτη. Μην αφήνετε χλωριούχα καθαριστικά στο ντουλάπι κάτω από το νεροχύτη σας. Οι αναθυμιάσεις μπορεί να προκαλέσουν ζημιά στον πυθμένα του νεροχύτη.

Μη χρησιμοποιείτε καθαριστικά που περιέχουν μικρόκοκκους ή οξέα.

Αλάτι, ξύδι, χυμός λεμονιού, μουστάρδα και τουρσί, να μην έρχονται σε επαφή με τον νεροχύτη για μεγάλο χρονικό διάστημα.

ΚΑΘΗΜΕΡΙΝΗ ΦΡΟΝΤΙΔΑ

Οι περισσότεροι λεκέδες μπορούν να αφαιρεθούν με τη χρήση υγρού καθαριστικού πιάτων και ζεστού νερού. Το καθημερινό καθάρισμα και στέγνωμα της επιφάνειας με μαλακό πανί, διατηρεί τη λάμψη του νεροχύτη και εμποδίζει τη δημιουργία αλάτων.

Για ιδιαίτερα δύσκολα κατάλοιπα, χρησιμοποιήστε νάυλον σφουγγαράκι με κρεμώδες απορρυπαντικό (CIF κρεμώδες - όχι κοκκώδες).

Μετά το καθάρισμα, πάντα απομακρύνετε πανιά ή σφουγγάρια από την επιφάνεια για να αποφύγετε πιθανούς λεκέδες.

ΕΠΙΜΟΝΟΙ ΛΕΚΕΔΕΣ

ΤΣΑΙ, ΚΑΦΕΣ: μπορούν να καθαριστούν με διάλυμα ζεστού νερού και σόδας πλύσης.

ΑΛΑΤΑ: ο φυσικός τρόπος για την αφαίρεση των αλάτων είναι η χρήση διαλύματος από 3 μέρη νερού και 1 μέρος ξυδιού πάνω στο λεκέ. Το διάλυμα μαλακώνει τον λεκέ και κάνει πιο εύκολη την αφαίρεσή του με την χρήση καθαριστικού υγρού πιάτων και μαλακού πανιού. Εναλλακτικά, χρησιμοποιήστε υγρό αφαίρεσης αλάτων “Viakal”.

ΠΡΟΣΟΧΗ: Το “Viakal” δεν πρέπει να αφεθεί για περισσότερο από 2-3 λεπτά στην επιφάνεια του λεκέ.

ΣΚΟΥΡΙΑ: Το ανοξείδωτο ποιότητας 18/10 έχει την ιδιότητα να μην σκουριάζει. Σκουριά είναι πιθανόν να δημιουργηθεί από ρινίσματα σιδήρου που επικάθονται στις αμυχές της επιφάνειας του νεροχύτη και μπορεί να προέρχονται από διάφορα αντικείμενα όπως: συρμάτινο σφουγγάρι, σκεύη κουζίνας, παλιές σωληνώσεις νερού. Για τον καθαρισμό τους συνιστάται η χρήση καθαριστικού σε μορφή κρέμας (CIF κρεμώδες - όχι κοκκώδες) και στιλβωτικού για να επαναφέρετε το αρχικό επίπεδο λάμψης.

ΧΡΗΣΙΜΑ ΠΡΟΪΟΝΤΑ ΚΑΘΑΡΙΣΜΟΥ

Συνιστούμε τη χρήση των παρακάτω προϊόντων για καθημερινή συντήρηση και καθαρισμό του νεροχύτη, Υψηλής ποιότητας πανί από μικρο-ίνες:

- για καθημερινή χρήση
- με νερό

Ειδική κρέμα για ανοξείδωτα:

- για καθαρισμό δύο φορές το μήνα
- χρησιμοποιήστε μικρή ποσότητα κρέμας σε συνδυασμό με το πανί
- καθαρίστε ακολουθώντας τις γραμμές του ανοξείδωτου (ίδια κατεύθυνση)
- αφαιρεί ακόμα και σκληρούς λεκέδες
- ελαφρώς στιλβωτικό (μη το χρησιμοποιείτε σε επιφάνειες anti-finger!)



ΕΓΓΥΗΣΗ 5 ΕΤΩΝ

Ο νεροχύτης σας κατασκευάστηκε με τα πιο σύγχρονα μηχανήματα και ελέγχθηκε σε κάθε στάδιο παραγωγής του.

Εγγυόμαστε την καλή ποιότητα του νεροχύτη και παρέχουμε εγγύηση 5 ετών.

Η εγγύηση καλύπτει κατασκευαστικά σφάλματα που τυχόν εμφανιστούν σε διάστημα 5 ετών κανονικής χρήσης. Φυσικά δεν καλύπτει την αμελητέα φυσική φθορά, βλάβες που προκλήθηκαν από κακή χρήση, ατύχημα, αμέλεια ή λανθασμένη τοποθέτηση.

Η εγγύηση καλύπτει αντικατάσταση του ελαττωματικού νεροχύτη μετά από έλεγχο της γενικής αντιπροσωπείας, με αντίστοιχο καινούργιο.

Έξοδα αντικατάστασης δεν καλύπτονται.

Λόγω πάγιας πολιτικής για τη συνεχή βελτίωση του προϊόντος, διατηρούμε το δικαίωμα αλλαγής των προδιαγραφών του, χωρίς προηγούμενη ενημέρωση.

Για να ισχύσει η εγγύηση πρέπει απαραίτητα να προσκομίζεται και η απόδειξη λιανικής πώλησης.

ΚΕΝΤΡΙΚΗ ΔΙΑΘΕΣΗ
ΓΙΑ ΟΛΗ ΤΗΝ ΕΛΛΑΔΑ

BAKLATSIDIS

www.baklatsidis.gr
e-mail: sales@baklatsidis.gr



Showroom Αθηνών
17ο χλμ. Ε.Ο. Αθηνών-Λαμίας, 145 64 Ν.Κηφισιά
τηλ. 210.62.02.003

Κεντρικά / Αποθήκες / Showroom Θεσσαλονίκης
14ο χλμ Θεσ/νίκης- Βασιλικών, 570 01 Θέρμη
τηλ. 2310.463.003